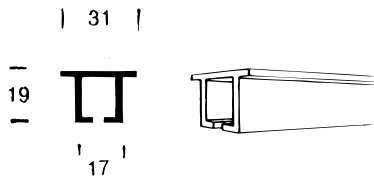

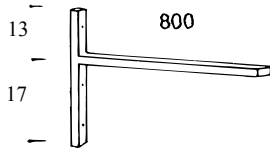
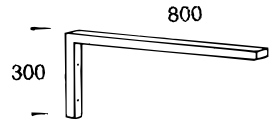
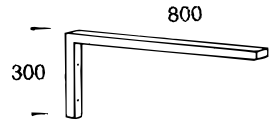
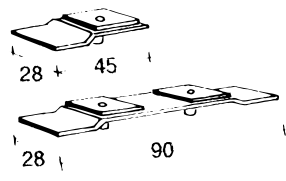
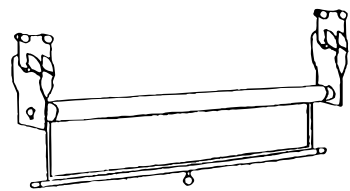
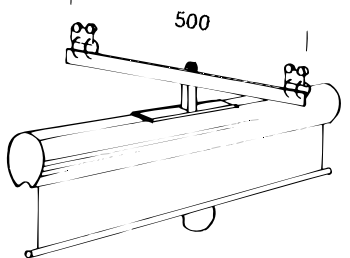


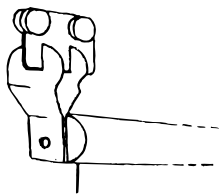
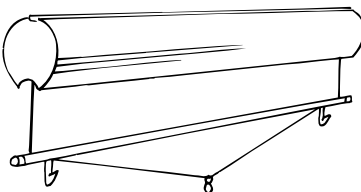
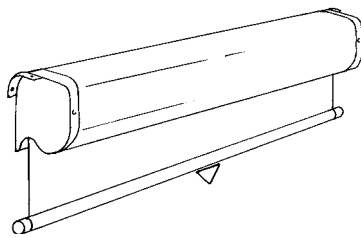
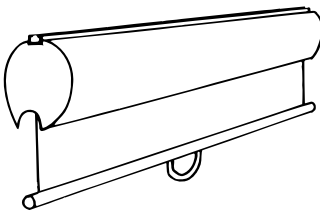
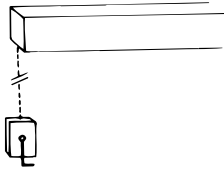



Projektions-Leinwände und Schienensystem

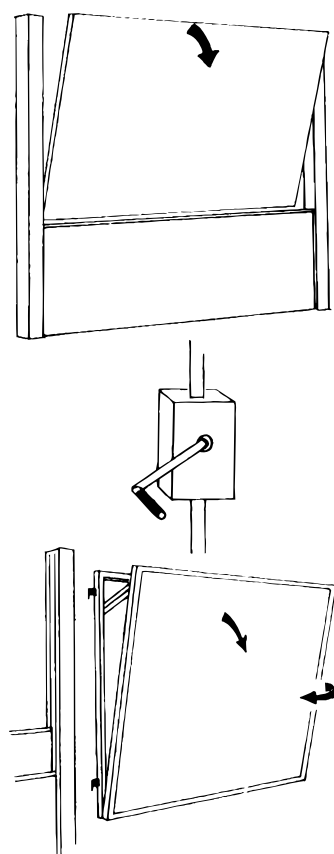
Deckenschiene - Beschläge		Breite	Höhe	Bestell-Nr.
	Deckenschiene Natureloxiertes Aluminium, einschl. 2 Endbeschläge	2000	3000	309020
		4000	3000	309030
		5000	3000	309040
		6000	3000	309050
		6000	3000	309060
	Deckenbefestigung Träger. Natureloxiertes Aluminium. für 2-4 Schienen. für 4-6 Schienen.	2000	3000	309120
		4000	3000	309130
		5000	3000	309140
		6000	3000	309150
		6000	3000	309160
	Wandbefestigung - Konsole. Aus weißlackiertem Vierkantrohr 20x40 mm inkl. Endabschlüsse aus weißem Kunststoff. Für Wandmontage der Leinwand mit Gehäuse oder für Deckenschielen.	430	300	309243
		530	300	309253
	wie oben aber weißlackiert.	430	300	309244
		530	300	309254
	T-Konsole, geeignet für Wandmontage bis zu 6 St. Schienen	800x300		309307
	L-Konsole geeignet für Wandmontage bis zu 6 St. Schienen	800x300		309309
	Befestigungsbeschläge aus galvanisiertem Stahl.			
	Außenbeschlag Zwischenbeschlag			309410
	weißlackierter Außenbeschlag weißlackierter Zwischenbeschlag			309411
				309412
				309413

Projektions-Leinwände für Schienensystem		Breite	Höhe	Bestell-Nr.
	Angegebene Maße = Breite x Höhe der Leinwand			
	Projektions-Leinwand auf Wagen für Schienen- System. Laminierteres, nicht entflammables Gewebe auf mechanischer Haltestange. Weiße Unterleiste mit Schlaufe. Montiert auf Wagen für Schiene. Ohne Gehäuse.	1400x2000	2000	301014
		1600x2000	2000	301016
		1800x2000	2000	301018
		2000x2000	2000	301020
		1800x2400	2000	301118
	Mit Magnetband montiert (für Schrägstellung bei OH-Vorführung gegen eine Schreibtäfel)	1400x2000	2000	311014
		1600x2000	2000	311016
		1800x2000	2000	311018
		2000x2000	2000	311020
	Projektions-Leinwand auf drehbarem Wagen für Schienensystem. Wie oben aber mit weißlackiertem Gehäuse auf horizontal drehbarem Wagen.	1400x2000	2000	301514
		1600x2000	2000	301516
		1800x2000	2000	301518
	Mit Magnetband montiert (für Schrägstellung bei OH-Vorführung gegen eine Schreibtäfel).	1400x2000	2000	311514
	1600x2000	2000	311516	
	1800x2000	2000	311518	
	Magnetband kann nachmontiert werden auf die Unterleiste, für Schrägstellung der Leinwand gegen die Schreibtäfel bei OH-Vorführung.			309910
		Zugstab	1400	309940
Zug-/Zeigestab		1400		309941

Projektions-Leinwände für Schienensystem		Breite x Höhe	Bestell-Nr.
	Kartenwagen für Schienensystem. Für Karten auf mechanischer Stange, Paar		301928
	Kartenaufzug auf Wagen für Schienensystem, fest drehbar	600x2000 600x2000	301708 301808
	Weltkarte 1:22 Mio. mit Wagenhalter Schwedenkarte 1:850.000 Mio. mit Wagenhalter Nordenkarte 1:1,3 Mio. mit Wagenhalter Europakarte □ a 1:3 Mio. mit Wagenhalter	2000x1400 1400x2000 1800x2100 1850x2000	370001 370002 370003 370004

Projektions-Leinwände in Gehäuse		Breite x Höhe	Bestell-Nr.
	Projektions-Leinwand in Vierkantgehäuse, laminiertes nicht entflammables Gewebe mit schwarzer Sperrschicht auf der Rückseite. Weißes Blechgehäuse mit Befestigungsmöglichkeiten an den Eckseiten/Gabeln für Decken oder Wandmontage. Unterleiste mit Schlaufe. Gehäuse 65 x 80 x Gewebebreite+65 mm (+90 mm inkl. Decken-/Wandbefestigung).	1400x2000 1600x2000 1800x2000 2000x2000 2000x2400	302014 302016 302018 302020 302025
	Mit Magnetfunktion (für Schrägstellung bei OH-Vorführung gegen eine Schreibtisch)	1400x2000 1600x2000 1800x2000 2000x2000 2000x2400	312014 312016 312018 312020 312025
	Angegebene Maße = Breite x Höhe der Leinwand		303095 309419
	Wagen für Schienensystem, Paar Beschlag für Montage des Gehäuses auf Konsole	1400x2000 1600x2000 1800x2000 2000x2000 2000x2400 2400x2400 3000x3000	303514 303516 303518 303520 303620 303524 303530
	Projektions-Leinwand in Aluminiumgehäuse, laminiertes nicht entflammables Gewebe mit schwarzer Sperrschicht auf der Rückseite. Weißlackiertes Aluminiumgehäuse mit Unterleiste und Schlaufe. Auf mechanische Stange montiert. Nahtlos bis 2400 mm Breite.		
	Mit Magnetfunktion	1400x2000 1600x2000 1800x2000 2000x2000 2000x2400 2400x2400 3000x3000	313514 313516 313518 313520 313620 313524 313530
	Gehäusemaß bis 2000 mm Breite: 65 x 90 x Gewebebreite+65 mm. Gewebebreite mehr als 2000 mm: 90 x 130 x Gewebebreite +65 mm.		309415
	Beschlag für Decken- und Wandmontage des Gehäuses bis 2000 mm Gewebebreite, Paar Beschlag für Decken- und Wandmontage des Gehäuses bei mehr als 2000 mm Gewebebreite. Beschlag für Montage des Gehäuses auf Konsole Wagen für Schienensystem, Paar		309416 309420 303095
	Projektions-Leinwand in Gehäuse - Elektrisch betrieben, mit Motor, sonst wie oben beschrieben, komplett mit Dreiwegeschalter.	1800x2000 2000x2000 2000x3000 2400x2400 3000x3000	304018 304020 304120 304024 304030
	Gehäusemaß: 90 x 130 x Gewebebreite + 70 mm		
	Projektions-Leinwand in Gehäuse, mit Drehfunktion. Aus laminiertem nicht entflammablem Gewebe, angesetzt. Weißes Gehäuse und weiße Unterleiste.	3000x3000	306530


Projektions-Leinwände in Gehäuse		Breite x Höhe	Bestell-Nr.
	<p>Projektions-Leinwand in Gehäuse. Mit Motor. Starke Kinoleinwand, nahtlos, Typ "Blancora" - nicht entflammables Gewebe. Stabiles Gehäuse mit weißlackierter Unterleiste. Einphasenmotor 220 V, komplett mit Dreiwegeschalter.</p> <p>Gehäusemaß bis 2000 mm Breite: 65 x 90 x Gewebebene +65 mm. Gewebebene bis 3000 mm: 90 x 130 x Gewebebene +75 mm. Gewebebene bis 4000 mm: 165 x 165 x Gewebebene +115 mm. Gehäusemaß bis 4000 mm Breite: 165 x 165 x Gewebebene +115 mm. Ab 4000 mm Holzgehäuse: 225 x 225 x Gewebebene +200 mm.</p>	2000x2000 3000x3000 4000x4000 5000x4000 6000x4000	307020 307030 307040 307050 307060
	<p>Projektions-Leinwand mit Gestell, laminiertes Gewebe, schwarzlackiertes Blechgehäuse. Stange aus Rundrohr. Höhenverstellbares Gestell. Kipparm für Schrägstellung des Gewebes inklusive.</p>	1250x1250 1500x1500 1800x1800	308012 308015 308018

Projektions-Leinwände, gespannt auf Rahmen		Breite x Höhe	Bestell-Nr.
	<p>Wandbefestigte, kippbare Projektionsleinwand, aus starker Filmleinwand, gespannt (nahtlos) auf Vierkantrohrrahmen. Rahmenleiste aus weißlackiertem Aluminium. Wandmontage zwischen den Pfeilern der hochziehbaren Tafeln. Feste Wandmontage für Dia-/Filmvorführung oder kippbar für OH-Vorführung mit Teleflex Drehfunktion.</p> <p>Feste Wandmontage.</p>	Länge 2000-5000 Höhe 2000-4000	351000
	<p>Nach vorne kippbar für OH-Vorführung mit Drehfunktion.</p>	2000x2000 3000x2000 4000x2000	351020 351030 351040
	<p>Auch andere Maße oder mit Motor lieferbar.</p>	2000x2000 3000x2000 4000x2000	351120 351130 351140
	<p>Ausschwenk- und kippbare Projektions-Leinwand, aus starker Filmleinwand, gespannt auf 25x25x2 mm weißlackiertes Aluminium Vierkantrohr. Rahmenleiste aus Aluminium. Hinterer Rahmen mit Vierkantrohr ähnlich wie vor jedoch mit verstärkten Ecken. Scharnierbeschläge an der Seite zum Festschrauben an die Wand oder auf einem der Pfeiler einer höhenverstellbaren Schreibtischplatte. Stufenlos nach vorn kippbar für OH-Vorführung. Beschläge in der unteren Kante, zum Blockieren in ausgeschwenkter Lage.</p> <p>Links oder rechts, bei Bestellung angeben.</p>	1400x1400 1600x1600 1800x1800 2000x2000 2400x2400	351514 351516 351518 351520 351524
<p>Nicht entflammables Gewebe auf allen Leinwänden.</p>			

Rahmengespannte Projektions-Leinwände

BreitexHöhe

Bestell-Nr.



Projektions-Leinwand, kippbar. Rahmengespannte Projektionsleinwand aus starker Filmleinwand mit laminiertes grauer Rückseite. Stufenlos nach vorn kippbar für OH-Vorführung. Kippbar bis 40° seitlich nach rechts und links. Weißlackiertes Aluminium oder Holz. Hängebeschläge ermöglichen es, die Leinwand in die Oberkante einer Schreibtischplatte oder in die Gleitspur einer AV-Leiste einzuhängen und zu verschieben. Funktioniert auf allen unseren AV-Leisten.

weißlackiertes Aluminium
Buche
Birke
gebeizt

1300x1300

352013
352113
352213
352313

weißlackiertes Aluminium
Buche
Birke
gebeizt

1500x1500

352015
352115
352215
352315

weißlackiertes Aluminium
Buche
Birke
gebeizt

1800x1800

352018
352118
352218
352318

weißlackiertes Aluminium
Buche
Birke
gebeizt

2000x2000

352020
352120
352220
352320

weißlackiertes Aluminium
Buche
Birke
gebeizt

2200x2200

352022
352122
352222
352322

Ein paar Tips zur Platzierung des Projektors

Unsere Zeichnung zeigt:

A = Unterer Befestigungspunkt für Projektionsfläche, 135 cm über dem Boden

B = Unterer Befestigungspunkt für Projektionsfläche, 90 cm über dem Boden.

Oberer Befestigungspunkt der Projektionsfläche (-Dachhöhe): 230-340 cm.

Abstand zwischen vorderer Arbeitswand und oberem Befestigungspunkt erfolgt aus der Tabelle

Für den meist vorkommenden Neigungswinkel=22,5° werden die Abstände beim oberen Befestigungspunkt 280cm=60cm, 300cm=68cm, 320cm=76cm, 340cm=84cm.

Bei gleichem Neigungswinkel 22,5° mit unterem Befestigungspunkt B, werden oben angegebene Werte für den Abstand um 19 cm erhöht.

